


Twizzit binnen GIDOS

Een handleiding voor de sporters



twizzit
RUN YOUR CLUB LIKE A CHAMPION.



GIDOS

Korte wegwijs

1. Inloggen / registreren
2. Startscherm
3. Agenda/planning
4. Chat
5. Notificaties
6. Lidmaatschappen
7. Inschrijvingen en aankopen
8. Contact details
9. Veel gestelde vragen

1




Inloggen / registeren

Stap 1:

Je ontving **deze** mail van GIDOS.

Klik op:
“Login op Twizzit”

! Ontving je deze mail niet? Laat dit weten via info@gidos.be


 Beantwoorden  Allen beantwoorden  Doorsturen



GIDOS <noreply@twizzit.com>

Febe.Decroubele@gidts.be

Jouw Twizzit account

 Als er problemen zijn met de weergave van dit bericht, klikt u hier om het in een webbrowser te bekijken.

GIDOS
SPORT VOOR IEDEREEN

Jouw Twizzit account

GIDOS

Hey (Naam)

Sportclub GIDOS gebruikt Twizzit voor alle cluborganisatie en communicatie.
Klik op onderstaande link en ontdek de mogelijkheden!

[Login op Twizzit →](#)



Stap 2:

Kies een gebruikersnaam en wachtwoord.

! Schrijf deze gegevens zorgvuldig op. Ben je ze kwijt? Mail naar info@gidos.be

TEST
GIDOS

MIJN TWIZZIT BEHEREN

Dashboard

ADMINISTRATIE

CRM

Beheer groepen

COMMUNICATIE

Beheer aanwezigheden

FINANCIËN

Registraties

Welkom tot GIDOS
Test Account

Geef een nieuwe gebruikersnaam en wachtwoord in te vullen

Gebruikersnaam

Nieuw wachtwoord

Bevestig wachtwoord

Je wachtwoord moet voldoen aan volgende voorwaarden:

- 8-20 karakters lang
- moet minimum één cijfer bevatten
- Geen spaties of speciale karakter behalve !-@_#

ANNULEER OPSLAAN & VERDER

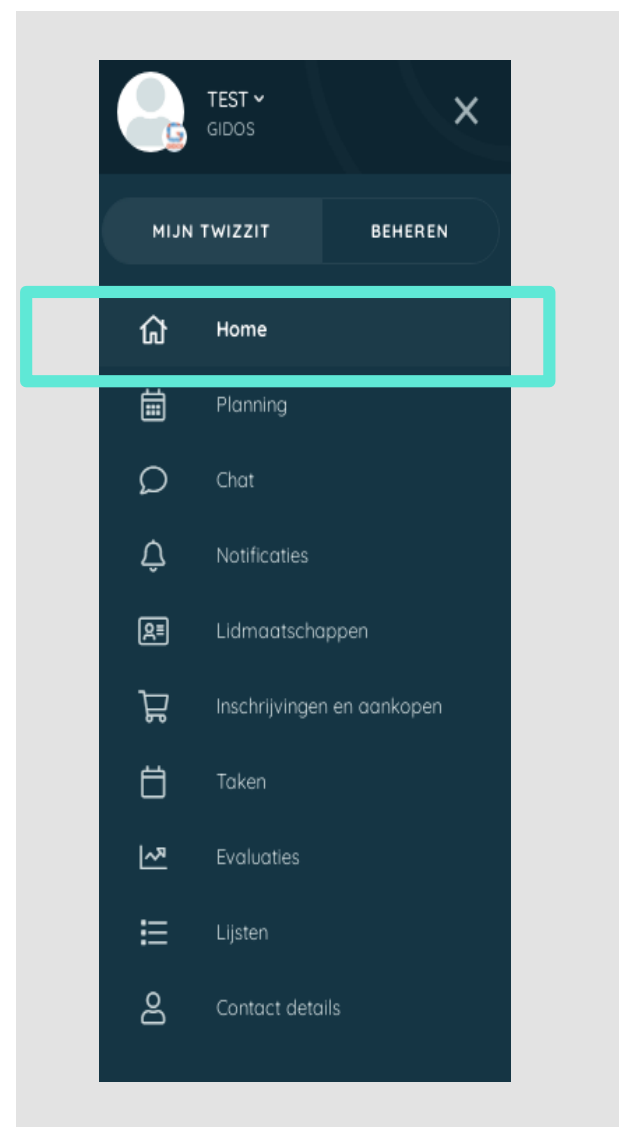
Gebruikersnaam kiezen

Wachtwoord kiezen

Wachtwoord bevestigen

2

Home / Startscherm


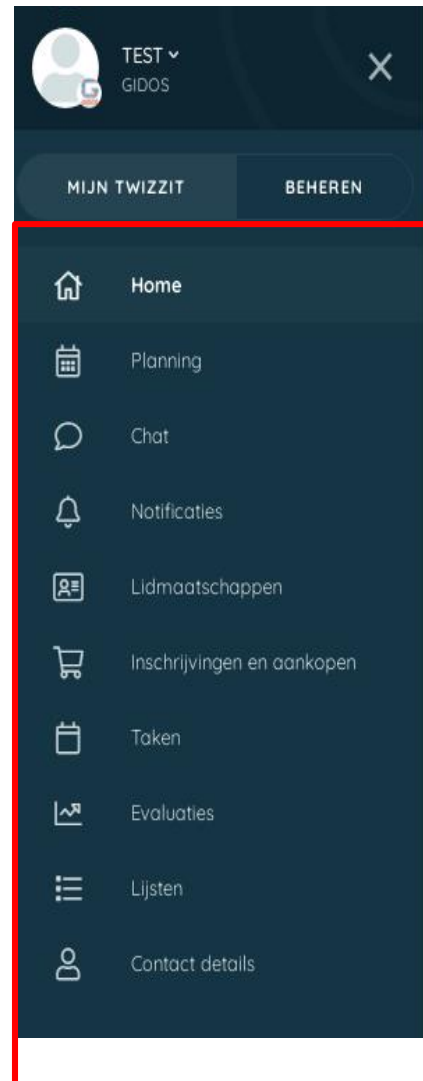


→ Keuzemenu

Home
Planning
Chat
Meldingen
Lidmaatschappen
Inschrijvingen en aankopen
Taken
Evaluaties
Lijsten
Contact details

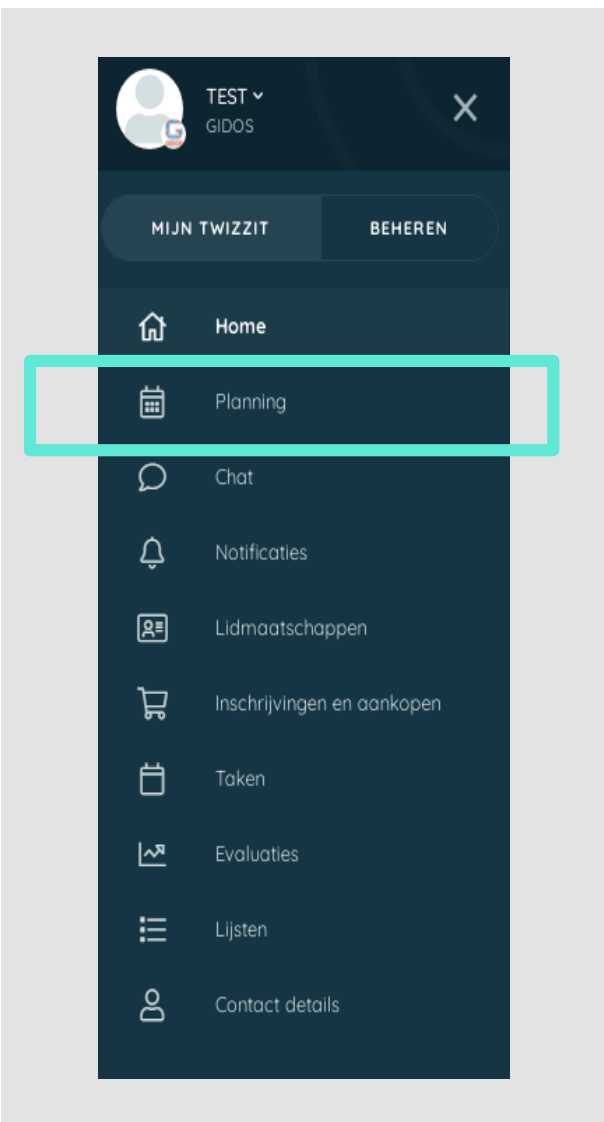
→ Nieuwsoverzicht

= algemeen nieuws
van de club.



3

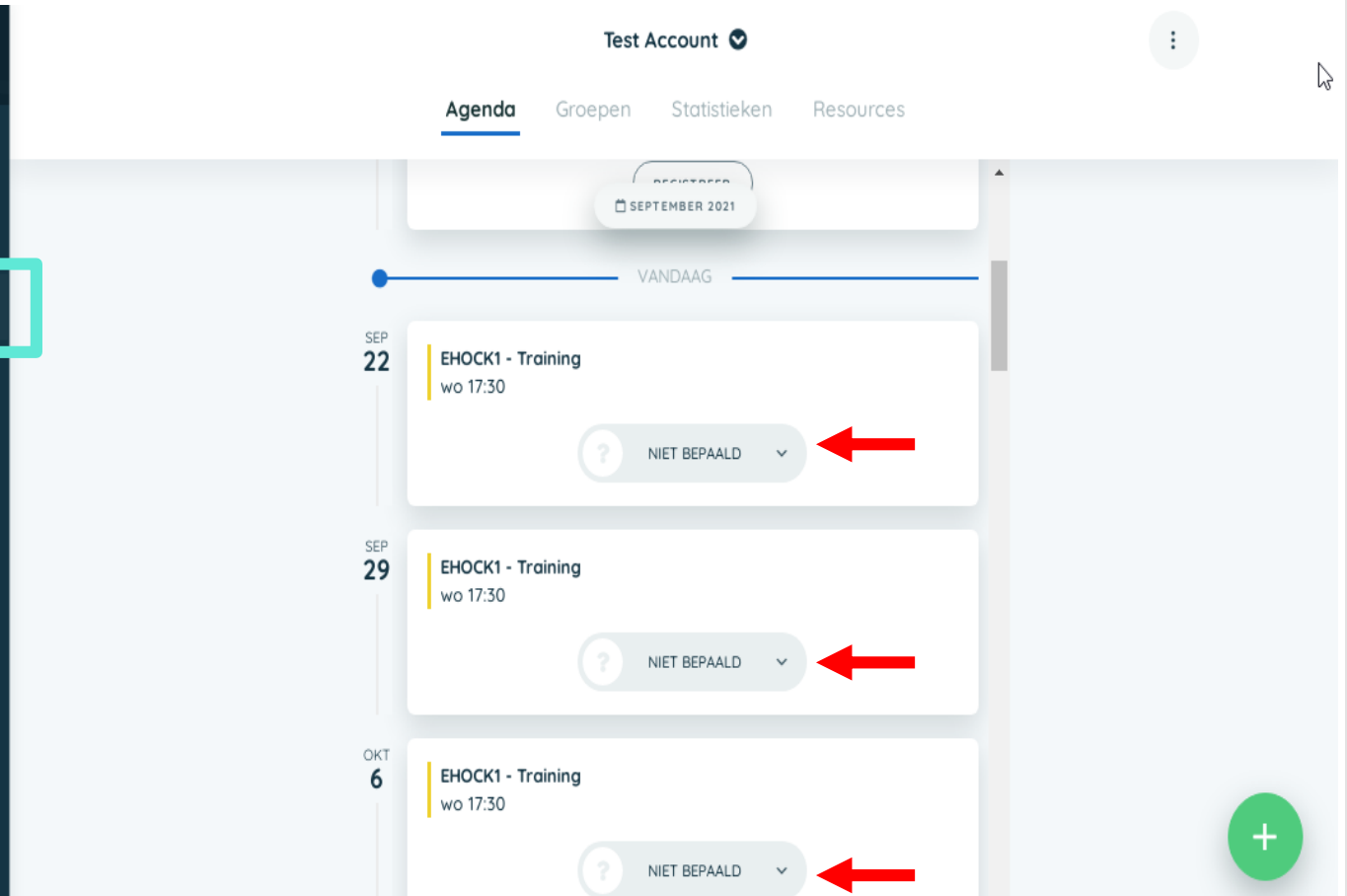
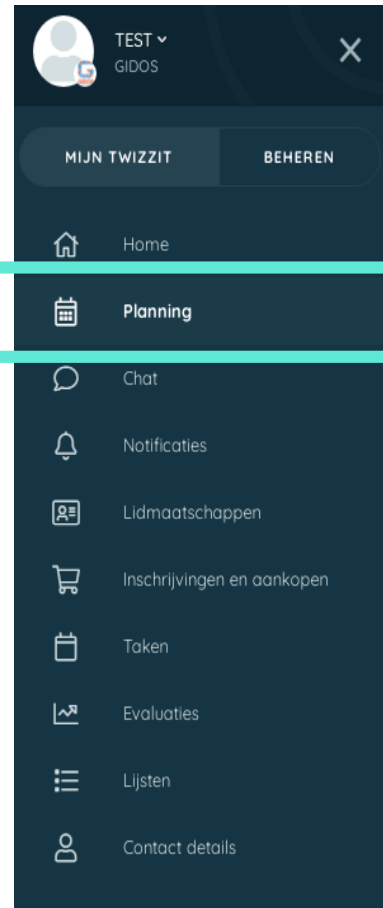
Planning / agenda



Hier kan je de data van de trainingen en wedstrijden terugvinden van jouw eigen sporttak.

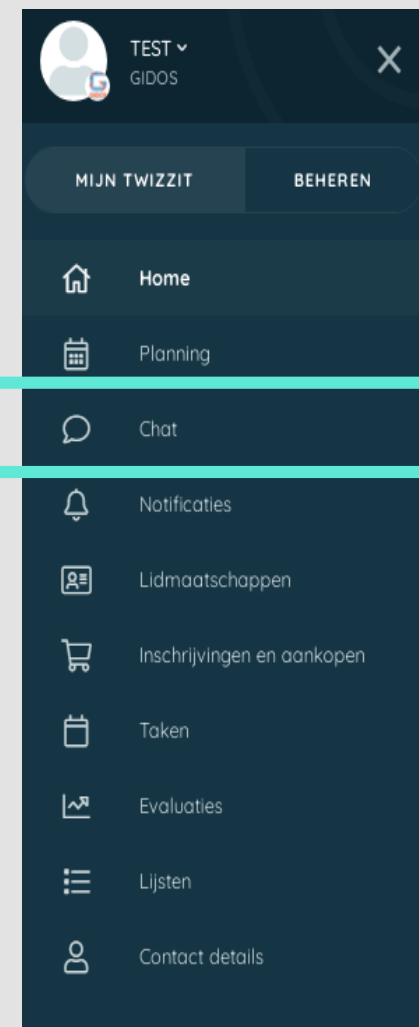
Aanwezigheid/afwezigheid aanduiden : Hier kan je je aanwezigheid of afwezigheid aanduiden voor een training en/of wedstrijd. Doe dit zeker, zodat de trainers altijd weten wie er aanwezig zal zijn.

- Aanwezig
- Afwezig
- Niet bepaald



4

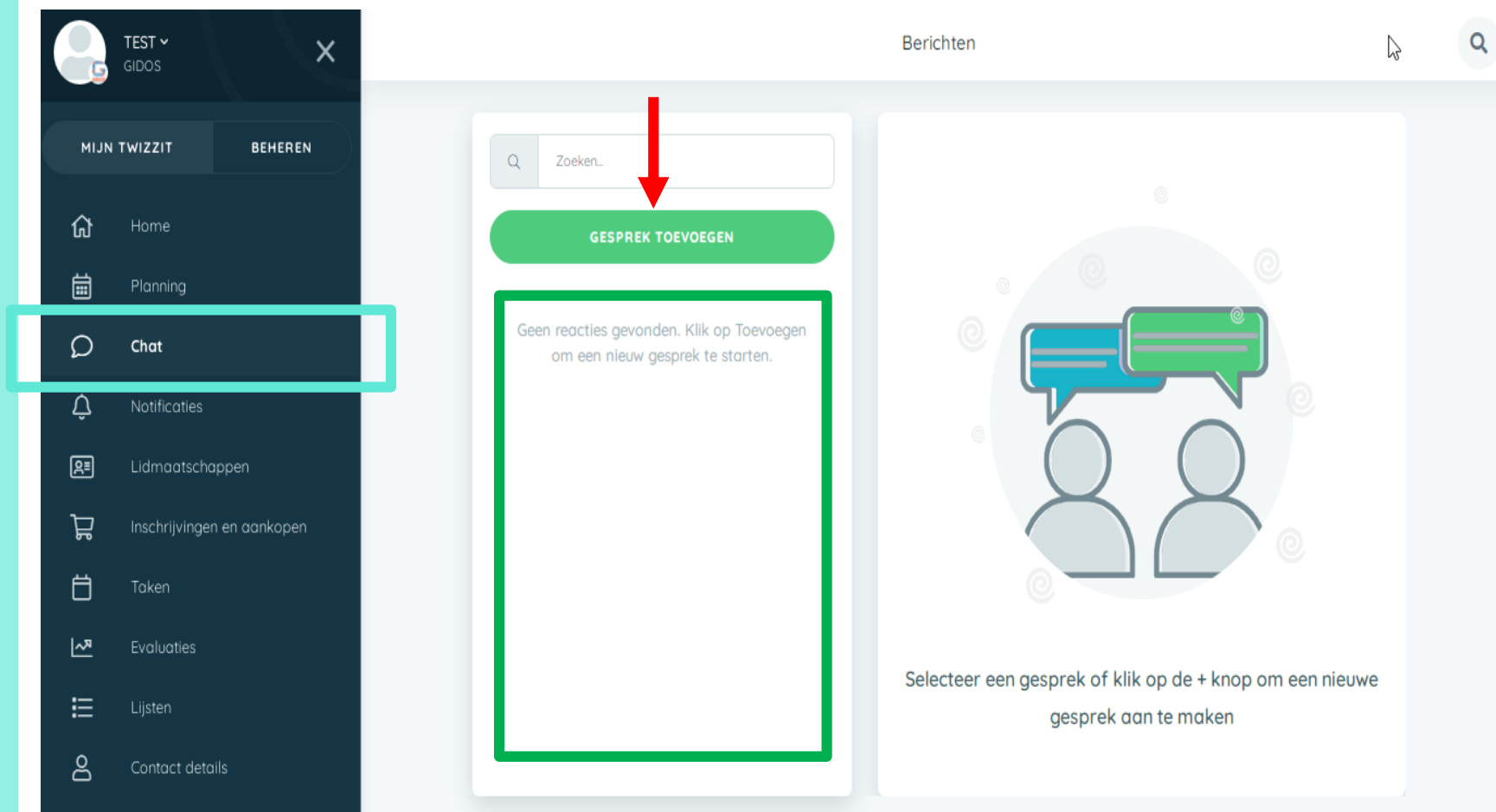
Chat



Hier kan je chatten met je teamgenoten, trainer, ...

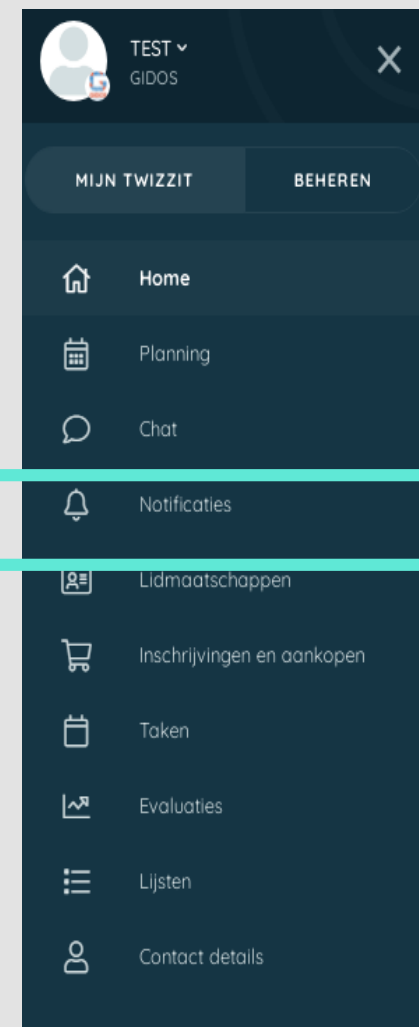
Gesprek toevoegen: Hier kan je een nieuw gesprek starten.

Bestaande gesprekken vind je hier.



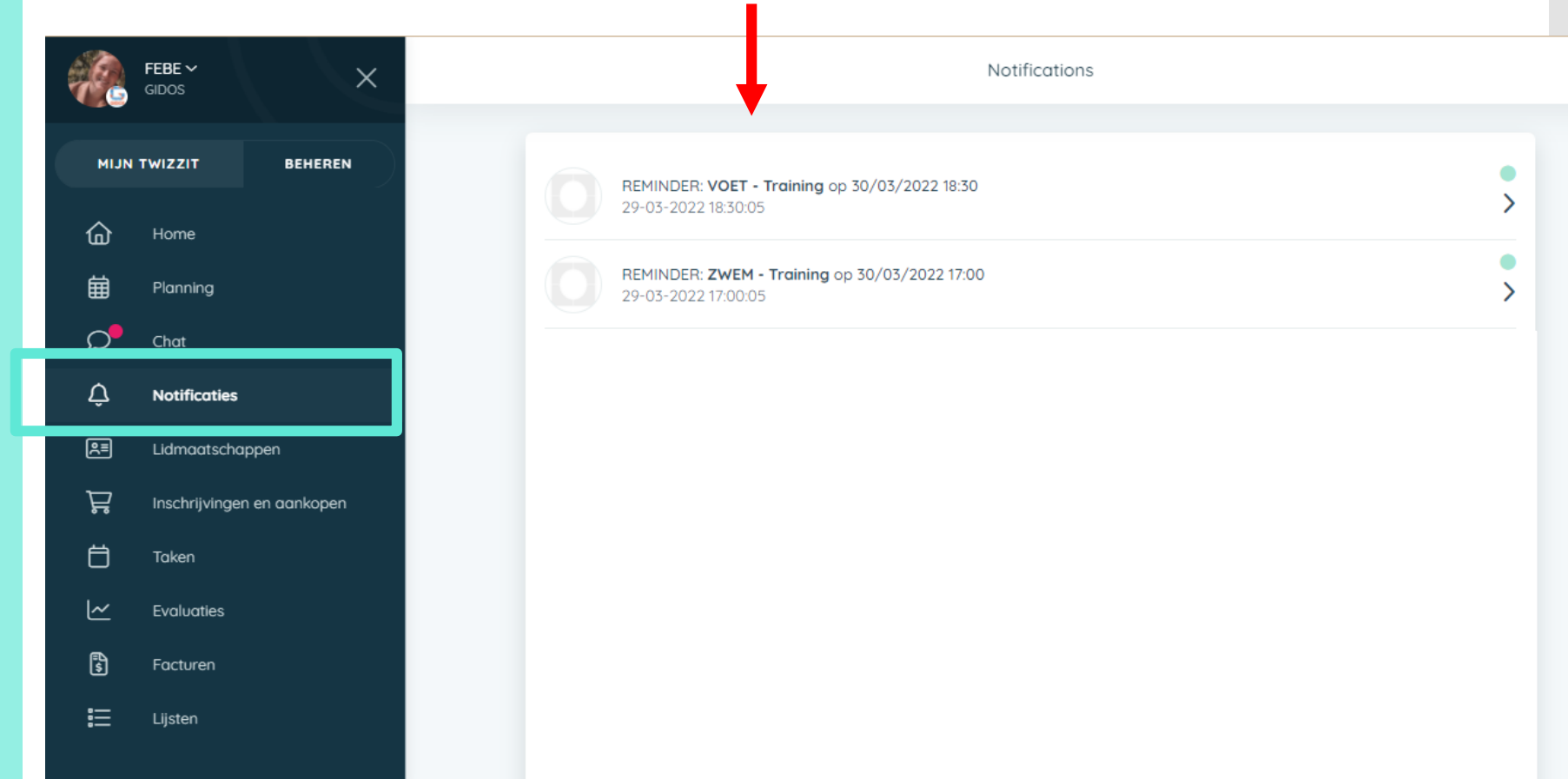
5

Notificaties



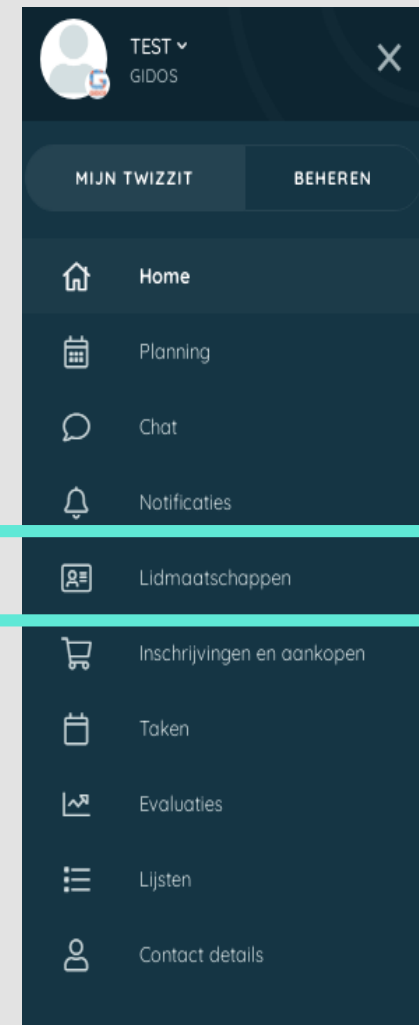
Hier vind je een overzicht van alle meldingen over twizzit.

Notificaties: Klik op een notificatie en ontdek welke melding het is.



6


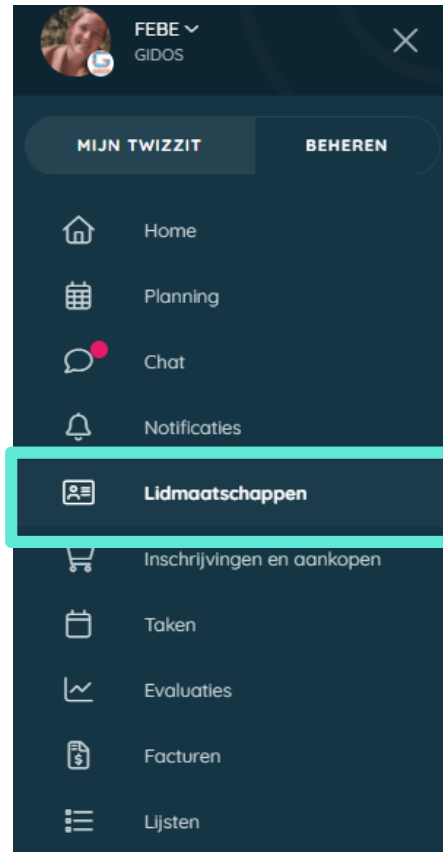
Lidmaatschappen



Lidmaatschappen

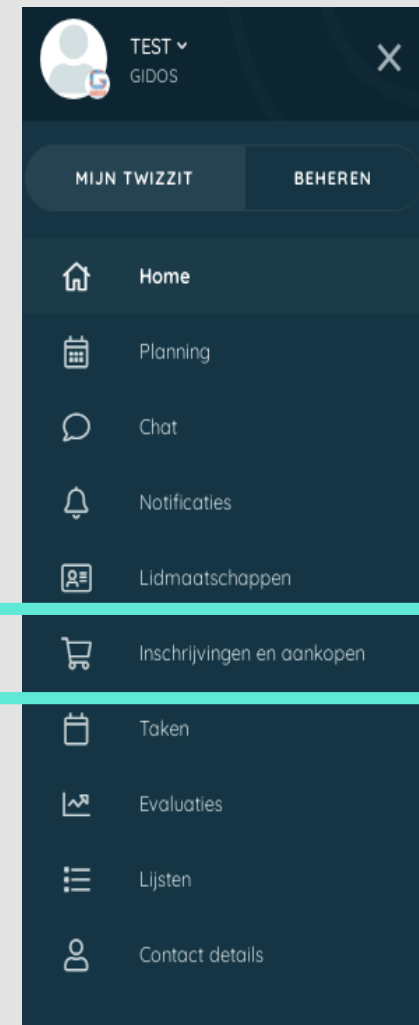
Hier vind je jouw lidmaatschap. Klik op “meer details” om meer info te krijgen.

Lidkaarten: Hier kan je jouw lidkaart downloaden. Met deze kaart kan je genieten van voordelen bij onder andere VIGO.



7

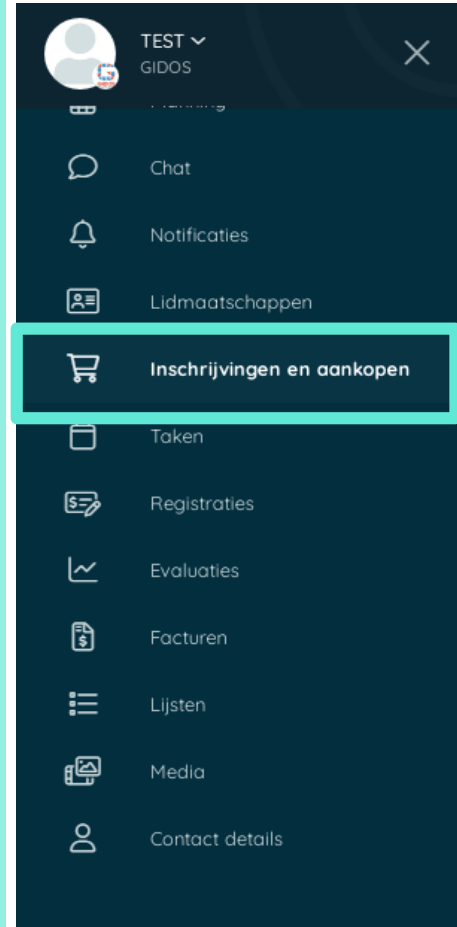
Inschrijvingen en aankopen



Inschrijvingen en aankopen

Hier vind je jouw bestellingen en lidmaatschap. Klik op "meer details" om meer info te krijgen.

Sommige inschrijvingen dienen manueel te worden gevalideerd, waardoor het enige tijd kan innemen alvorens deze verwerkt zijn.



Inschrijvingen

Houd er rekening mee dat enkele bestellingen kunnen ontbreken in het onderstaande overzicht. Je ziet enkel bestellingen die verwerkt zijn door GIDOS en die aan jou zijn gekoppeld.



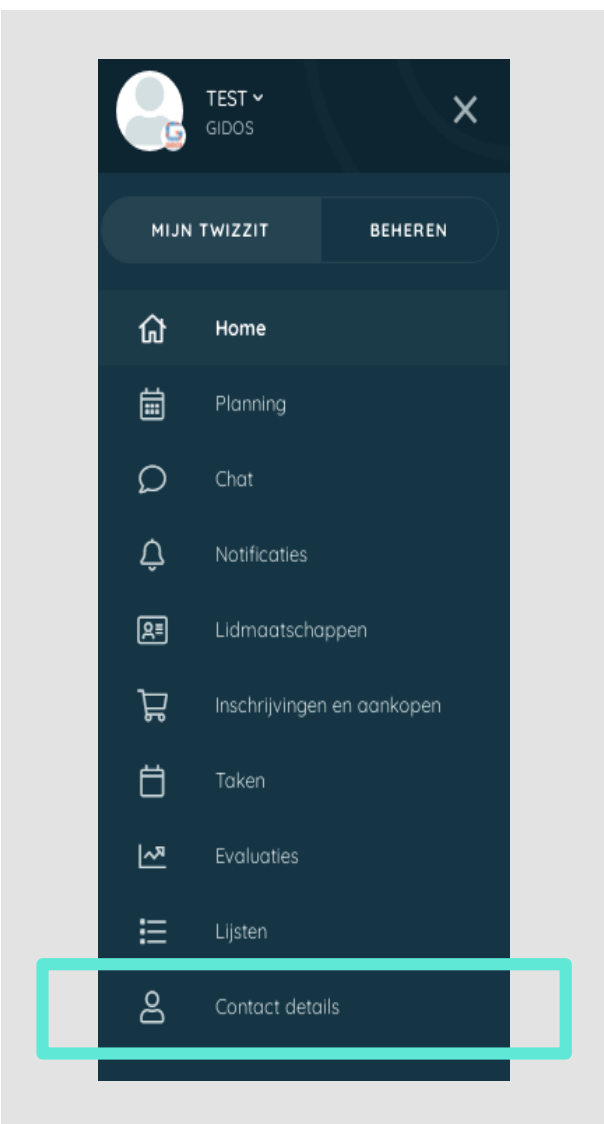
Geen inschrijvingen om te tonen.

Sommige inschrijvingen dienen manueel te worden gevalideerd, waardoor het enige tijd kan innemen alvorens deze verwerkt zijn.

8

Contact details

= eigen informatie



9

Veel gestelde vragen



Staat jouw vraag hier niet tussen?

*Stel ze dan gerust via
info@gidos.be*

- **Ik ben mijn inloggegevens kwijt, wat moet ik doen?**
→ Mail naar info@gidos.be
- **Ik wil mij inschrijven voor het nieuwe sportseizoen, hoe doe ik dit?**
→ Ga naar 'Home' > 'Aanbod' > daar vind je het inschrijvingsformulier
- **Ik wil nieuwe kledij bestellen, hoe kan ik dit doen?**
→ Ga naar 'Home' > 'Aanbod' > daar vind je het bestelformulier
- **Ik krijg telkens van alles een mail of melding. Hoe stel ik dit in?**
→ Ga naar 'instellingen en voorkeuren'
- **Waar zie ik mijn trainingen? Overlegmomenten?**
→ [Zie agenda/planning](#)
- **Ik wil via twizzit een bericht verzenden naar mijn trainer/medesporters, hoe doe ik dit?**
→ [Zie Chat](#)